



LAG Dingolfing-Landau e.V.



Herzlich Willkommen!

Zum Halbzeitevaluierungsworkshop
Dienstag, 20.03.2018, 17:00 Uhr



LAG DGF-LAN e.V.

In der „Lokalen Entwicklungs-Strategie“, kurz „LES“ ist auf Seite 42 die Halbzeitevaluierung beschrieben.

Ziel:

Zusammenführung aller Zwischenergebnisse.





LAG DGF-LAN e.V.

Aufgaben des Workshops:

1. Spiegelung des Erreichten
2. Sichtung des Unerreichten
3. Justierung der LAG-Arbeit und der LES-Strategie, bzw. Umsetzung





LAG DGF-LAN e.V.

Angestrebtes Ergebnis des Workshops:

Wir werden einen Workshop in einem vereinfachten Modus durchführen, um in einer großen Gruppe die Ergebnisse der Befragung und Daten zu projizieren. Handlungsempfehlungen für die Zukunft sollen laufend eingestreut werden. Diese werden von uns gesammelt und am Ende des Workshops zusammengefasst.





Strategie (LES) 2014 - 2020

Entwicklungsziele

Innerhalb der Lokalen Entwicklungsstrategie 2014 - 2020 wurden folgende Entwicklungsziele als Basis für die nächsten Jahre definiert:

Der **Demographische Wandel** im Landkreis Dingolfing-Landau wird interkommunal, generationenverbindend und interkulturell aktiv gestaltet, Bildung und gesellschaftliche Teilhabe ist für alle Bevölkerungsgruppen gesichert.

Die Förderung eines nachhaltigen **Tourismus** verbindet sich mit Erhalt und Entwicklung unserer landwirtschaftlich geprägten Kulturlandschaft und regionaler Wertschöpfung auch in Verbindung mit dem Projekt „Beste Gegend“.

Politik, Wirtschaft und Gesellschaft schaffen gemeinsam die für erfolgreiches, ethisch und ökologisch verantwortliches Unternehmertum nötigen Rahmenbedingungen in **Infrastruktur, Innovation, Daseinsvorsorge und Gemeinwesen**.

Der Erhalt unserer natürlichen Ressourcen und Lebensgrundlagen, Schutz und Erlebnis unserer Naturschätze sind Grundlage für Landwirtschaft, Wirtschaft, Tourismus und Lebensqualität gleichermaßen. Ein entsprechend verantwortlicher regionaler Beitrag zur **Energiewende** sowie Anpassungsstrategien an den **Klimawandel** sichern ein attraktives Lebensumfeld und eröffnen neue Wertschöpfungspotentiale.

Weitere Informationen auf: www.wirtschaft-dingolfing-landau.de/leader/



Entwicklungsziele

Entwicklungsziel 1: Der Demographische Wandel im Landkreis Dingolfing-Landau wird interkommunal, generationenverbindend und interkulturell aktiv gestaltet; Bildung und gesellschaftliche Teilhabe ist für alle Bevölkerungsgruppen gesichert.

Projekt- und prozessbezogene Handlungsziele:

HZ 1.1 Bewusstsein für den demographischen Wandel und Anpassungsstrukturen schaffen

HZ 1.2 Unterstützung und Förderung ehrenamtlichen Engagements

HZ 1.3 Sicherung und Stärkung des Bildungsstandortes

HZ 1.4 Schaffung einer Willkommenskultur durch Information, Spracherwerb & Begegnung

HZ 1.5 Stärkung der Betreuung der Jugendlichen in ländlichen Räumen durch interkommunale Zusammenarbeit

HZ 1.6 Sicherung und Stärkung des Vereinslebens als sozialer Bezugspunkt in ländlichen Räumen durch vereinsübergreifende Zusammenarbeit

Indikatoren für die Zielerreichung:

Es ist eine Maßnahme zur Anpassung an den Demographischen Wandel umgesetzt

Es ist ein Netzwerk zum ehrenamtlichen Engagement etabliert



Entwicklungsziele

Entwicklungsziel 2: Die Förderung eines nachhaltigen Tourismus verbindet sich mit Erhalt und Entwicklung unserer landwirtschaftlich geprägten Kulturlandschaft und regionaler Wertschöpfung auch in Verbindung mit dem Projekt „Beste Gegend“.

Projekt- und prozessbezogene Handlungsziele:

HZ 2.1 Verstärkung der regionalen Identität nach innen und außen

HZ 2.2 Unterstützung und Imageaufwertung von Land- und Forstwirtschaft

HZ 2.3 Vernetzung des touristischen und kulturellen Angebotes

HZ 2.4 Erlebarmachung archäologischer Schätze, Exponaten und Zeitzeugen der Vergangenheit für Tourismus und künftige Generationen

Indikatoren für die Zielerreichung:

Umsetzung eines Projektes im Themenkomplex
Tourismus/Naherholung/Direktvermarktung

Die touristische Beschilderung im Landkreis ist modernisiert und aktualisiert

Startprojekt: Radinitiative Golf- und Thermenland



Entwicklungsziele

Entwicklungsziel 3: Politik, Wirtschaft und Gesellschaft schaffen gemeinsam die für erfolgreiches, ethisch und ökologisch verantwortliches Unternehmertum nötigen Rahmenbedingungen in Infrastruktur, Innovation, Daseinsvorsorge und Gemeinwesen.

Projekt- und prozessbezogene Handlungsziele:

HZ 3.1 Sicherung der Leistungsfähigkeit sowie Innovationskraft des Wirtschaftsstandortes

HZ 3.2 Beitrag zur Fachkräftesicherung und Imageaufwertung von Mangelberufen

HZ 3.3 Förderung von regionalen Netzwerken und nachhaltigen Wirtschaftskreisläufen

Indikatoren für die Zielerreichung:

Umsetzung einer Maßnahme zur Fachkräftesicherung



Entwicklungsziele

Entwicklungsziel 4: Der Erhalt unserer natürlichen Ressourcen und Lebensgrundlagen, Schutz und Erlebnis unserer Naturschätze sind Grundlage für Landwirtschaft, Wirtschaft, Tourismus und Lebensqualität gleichermaßen. Ein entsprechend verantwortlicher regionaler Beitrag zur Energiewende sowie Anpassungsstrategien an den Klimawandel sichern ein attraktives Lebensumfeld und eröffnen neue Wertschöpfungspotentiale.

Projekt- und prozessbezogene Handlungsziele:

HZ 4.1 Koordinierung der Energiewende durch Bündelung der Kräfte und Öffentlichkeitsarbeit

HZ 4.2 Unterstützung ressourcenschonender Strukturen, Initiativen & Projekte

HZ 4.3 Erlebbarkeit und Schutz der örtlichen Naturlandschaft gehen Hand in Hand

Indikatoren für die Zielerreichung:

Einrichtung einer Koordinierungsstelle für die Energiewende

Das naturpädagogische Angebot wird durch mindestens ein Projekt erweitert



LAG Dingolfing-Landau e.V.

LAG DGF-LAN e.V.

Aufgaben des Workshops:

1. Spiegelung des Erreichten



1. Spiegelung des Erreichten - monetär

- **Aufstockung der zur Verfügung stehenden Fördermittel im Oktober 2017 von 1,5 auf **1,8 Mio. €****
- **Sonderprojekt „Unterstützung Bürgerengagement“:**
max. 20 T€ pro LAG, max. 1.250 € pro Projektträger.
- **Projekte:**
 - 13 bewilligte Projekte, davon wurde 1 zurückgegeben
 - 1 Projekt mit VZ (Bürgerengagement)
 - 1 beantragtes Projekt (Radwegekonzept)



1. Spiegelung des Erreichten - monetär

Bereits bewilligte Einzelprojekte:

- **Vorbereitende Unterstützung** (LES-Erstellung)
-> Abrechnung erfolgt, Zahlungseingang 22.2.2017
- **LAG-Management**
-> Bewilligt am 29.5.2017, Zeitraum: 1.11.2015 -31.12.2022
- **Interkommunale Jugendarbeit im Vilstal**
-> Bewilligt am 7.8.17, Zeitraum: 1.1.2017 - 31.12.2019
- **Jugendarbeit 4.0**
-> Bewilligt am 27.10.2017, Zeitraum 1.1.2018 -31.12.2020



1. Spiegelung des Erreichten - monetär

Bereits bewilligte Einzelprojekte:

- **Integration durch Sprache**
-> Bewilligt am 24.5.2017, Zeitraum: 1.05.2016 -31.03.2019
- **Vergangenheit suchen – Zukunft gestalten**
-> Bewilligt am 7.9.2016, Zeitraum: 7.09.2016 -30.09.2018
- **Ausstattung Postsaal Markt Eichendorf**
-> Bewilligt am 4.11.2016, Zeitraum: 4.11.2016 -30.11.2018



1. Spiegelung des Erreichten - monetär

Bereits bewilligte Kooperations-Projekte:

- **Radrunde Bayerisches Thermenland**
 - > federführende LAG ist Landkreis Kelheim
 - > Projektträger: Tourismusverband Ostbayern e.V.
 - > Bewilligt 6.6.16, Bewilligungszeitraum endet am 30.6.2018
- **Bewegtes Niederbayern, mit 4 Teilprojekten in DGF-LAN**
 - > federführend LAG Passauer Land
 - > Bewilligt 29.8.17, Bewilligungszeitraum endet am 30.6.2018



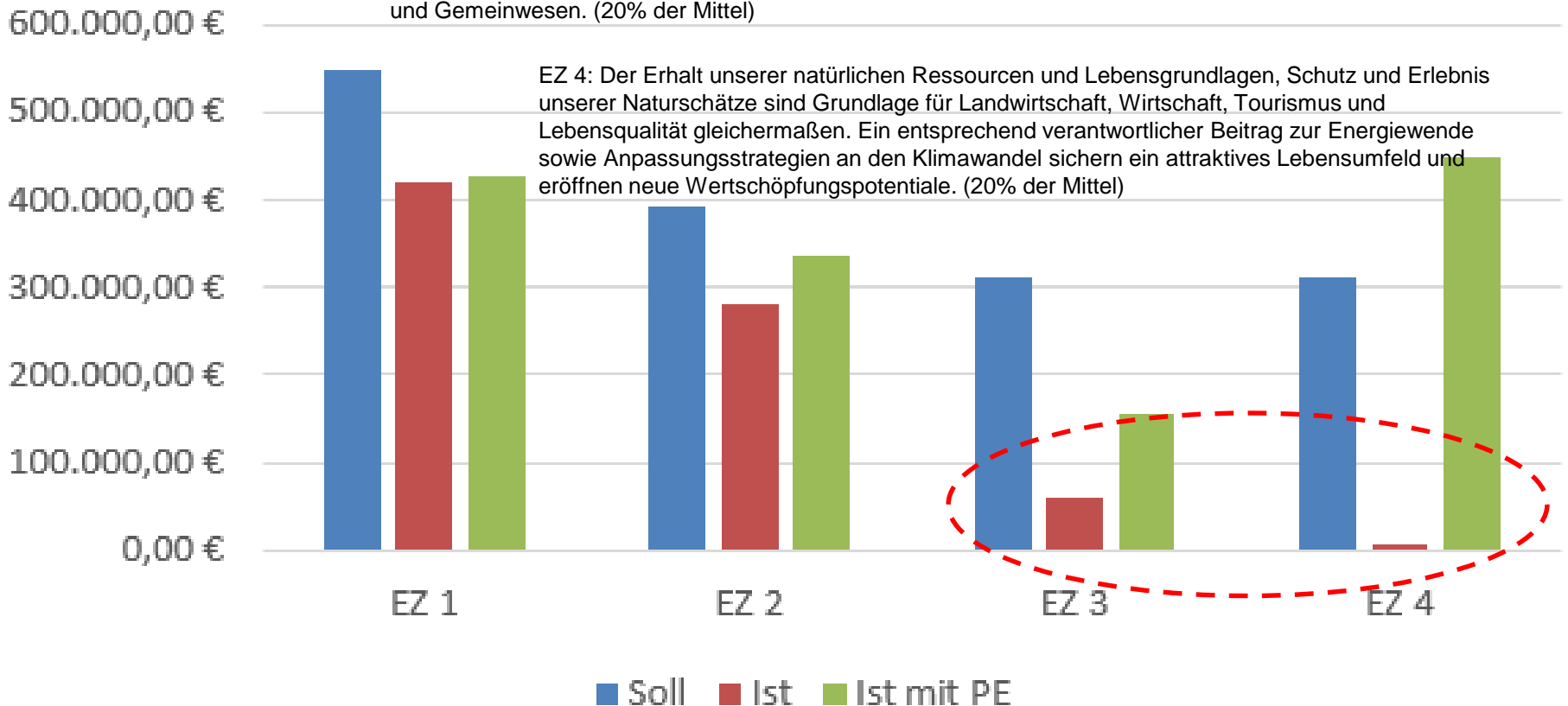
1. Spiegelung des Erreichten - monetär

EZ 1: Der demographische Wandel im Landkreis wird interkommunal, generationenverbindend und interkulturell aktiv gestaltet; Bildung und gesellschaftliche Teilhabe ist für alle Bevölkerungsgruppen gesichert. (35% der Mittel)

EZ 2: Die Förderung eines nachhaltigen Tourismus verbindet sich mit Erhalt und Entwicklung unserer landwirtschaftlich geprägten Kulturlandschaft und regionaler Wertschöpfung auch im Rahmen des Projektes "Beste Gegend" (25% der Mittel)

EZ 3: Politik, Wirtschaft und Gesellschaft schaffen gemeinsam die für erfolgreiches, ethisch und ökologisch verantwortliches Unternehmertum nötigen Rahmenbedingungen in Infrastruktur, Innovation, Daseinsvorsorge und Gemeinwesen. (20% der Mittel)

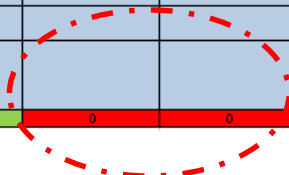
EZ 4: Der Erhalt unserer natürlichen Ressourcen und Lebensgrundlagen, Schutz und Erlebnis unserer Naturschätze sind Grundlage für Landwirtschaft, Wirtschaft, Tourismus und Lebensqualität gleichermaßen. Ein entsprechend verantwortlicher Beitrag zur Energiewende sowie Anpassungsstrategien an den Klimawandel sichern ein attraktives Lebensumfeld und eröffnen neue Wertschöpfungspotentiale. (20% der Mittel)





1. Spiegelung des Erreichten – nach Indikatoren

Einzelprojektbezeichnung	Projektart	Erfüllte Indikatoren EZ 1			Erfüllte Indikatoren EZ 2			Erfüller Indikator EZ 3	Indikatoren EZ 4		
		Es wurden bis zu 5 Maßnahmen zur Anpassung an den Demographischen Wandel umgesetzt	Es ist ein Netzwerk zum ehrenamtlichen Engagement etabliert.	Es wurde mindestens 1 Maßnahme zur Verbesserung des Bildungsangebotes umgesetzt.	Es wurde mindestens 1 Maßnahme zur interkommunalen Zusammenarbeit in der Jugendarbeit umgesetzt.	Es wurde mindestens 1 Maßnahme zur Vernetzung und Sicherung des Vereinslebens als sozialer Bezugspunkt umgesetzt.	Umsetzung eines Projektes im Themenkomplex Tourismus/Naherholung/Direktvermarktung	Die touristische Beschilderung im Landkreis ist modernisiert und aktualisiert	Es wurden mindestens 2 Maßnahmen zur Erlebarmachung der Vergangenheit umgesetzt.	Umsetzung einer Maßnahme zur Fachkräftesicherung	Einrichtung einer Koordinierungsstelle für die Energiewende
Bewilligte Projekte											
HZ 2.3 HZ 4.2 + 4.3	(Nr. 7) Optimierung Radwege Golf- und Thermenland	K					1				
HZ 1.1 + 1.2 HZ 2.4	Vergangenheit suchen - Zukunft gestalten	E	1	1				1			
HZ 1.1 + 1.4	(Nr. 14) Bewegtes Niederbayern (Loicking)	K	1								
HZ 1.5 + 1.1, 1.4 + 1.6	(Nr. 11) Interkommunale Jugendarbeit im Vilstal (Reisback, Frontenhausen, Marklkof)	E			1						
HZ 1.6 + 2.3	Kultur beleben - Markt Eichendorf	E				1	1				
HZ 1.1 + 1.5	(Nr. 14) Bewegtes Niederbayern (Reisback)	K	1								
HZ 1.1 + 1.2	(Nr. 14) Bewegtes Niederbayern	K	1								
HZ 1.1 + 1.2	(Nr. 14) Bewegtes Niederbayern (Landau)	K	1								
LAG-Management	LAG-Management	E									
	Vorbereitende Unterstützung f. d. Erstellung des LES										
HZ 1.2 + 1.4	(Nr. 4) Integration durch Sprache (Koordination Sprachförderung/Begegnungsangebote im Ehrenamt)	E		1							
HZ 1.1 + 1.2	(Nr. 14) Bewegtes Niederbayern (Dachprojekt)	K	1								
HZ 3.1 + HZ 3.2	Jugendarbeit 4.0	E			1	1			1		
EZ 2 + EZ 1 HZ 2.1 + 2.2 + 2.3 + 2.4 + 1.3	Koop. Raum und Zeit. Archäologische Landschaften zw. Alpen und Donau	K			1			1	1	1	
Erfüllung der Indikatoren			6	2	2	2	1	3	1	2	1

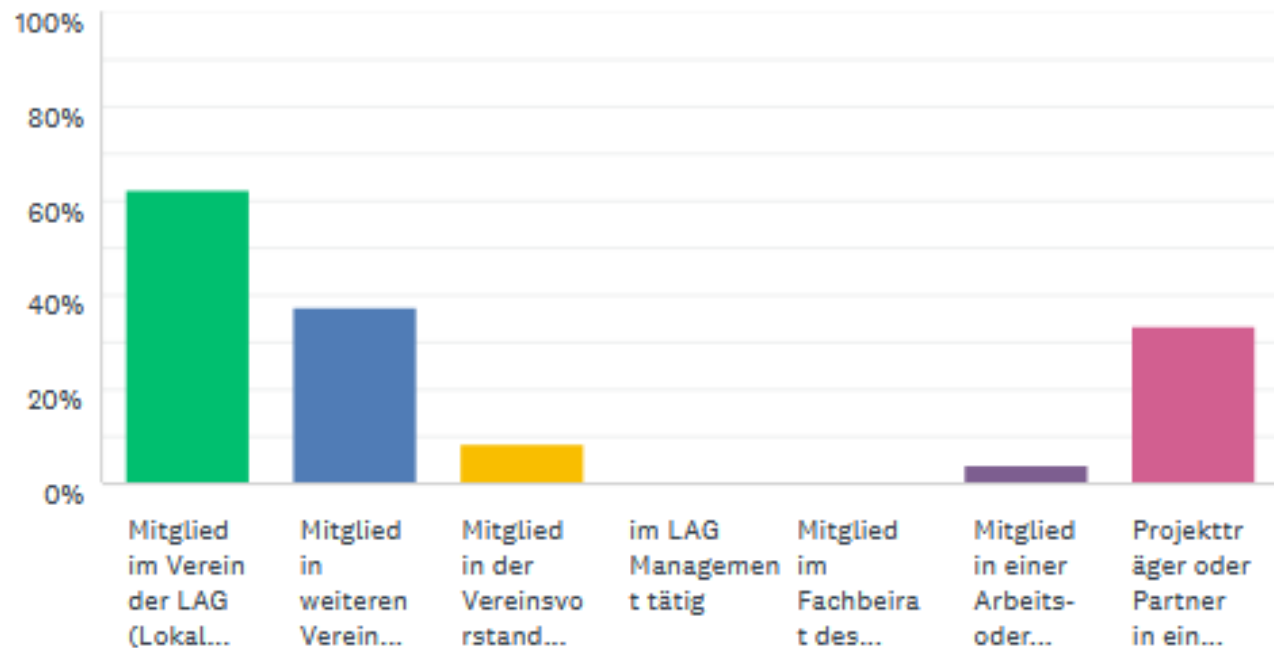




1. Spiegelung des Erreichten - Fragebogen

Ich bin...

Beantwortet: 24 Übersprungen: 2

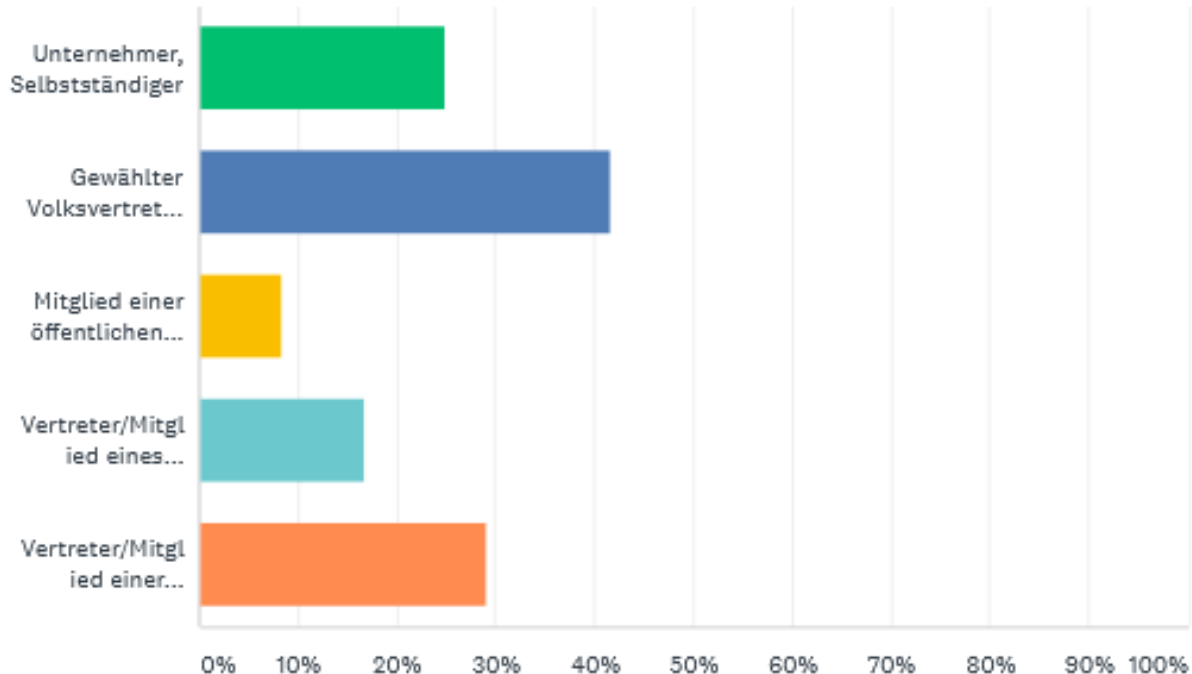




1. Spiegelung des Erreichten - Fragebogen

Welche Stellung/Position nehmen Sie im regionalen Entwicklungsprozess ein? Mehrfachnennungen sind möglich.

Beantwortet: 24 Übersprungen: 2

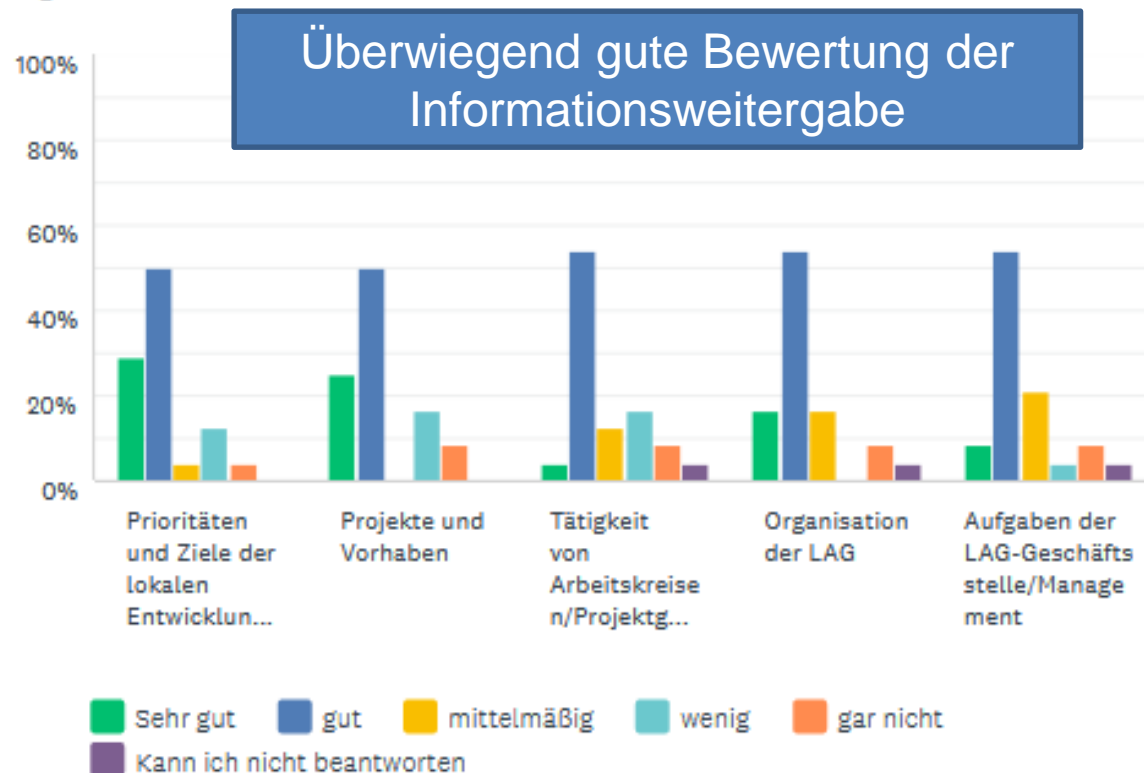




1. Spiegelung des Erreichten - Fragebogen

Wie gut sind Sie über die Aktivitäten der Lokalen Aktionsgruppe in Ihrer Region informiert?

Beantwortet: 24 Übersprungen: 2





1. Spiegelung des Erreichten - Fragebogen

Wie gut sind Sie über die Aktivitäten der Lokalen Aktionsgruppe in Ihrer Region informiert?

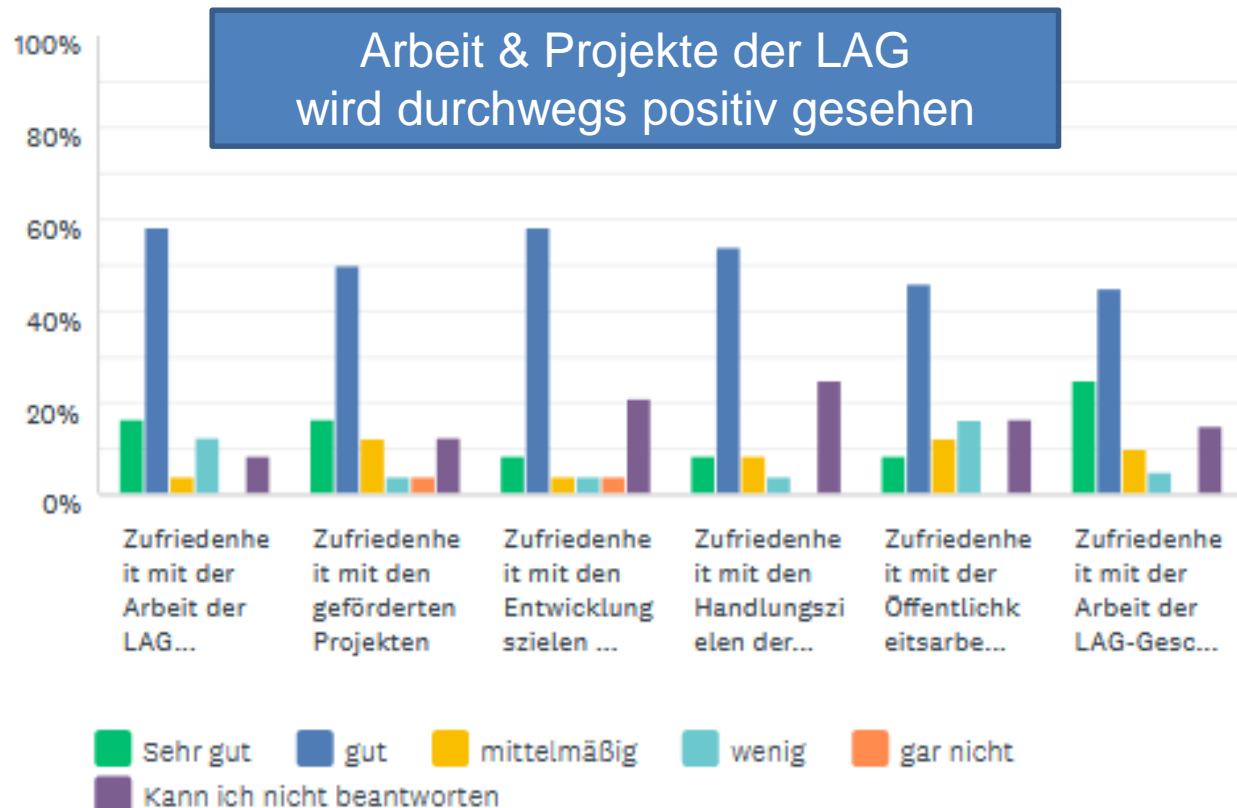
	SEHR GUT	GUT	MITTELMÄSSIG	WENIG	GAR NICHT	KANN ICH NICHT BEANTWORTEN	GESAMT
▼ Prioritäten und Ziele der lokalen Entwicklungsstrategie (LES)	29,17% 7	50,00% 12	4,17% 1	12,50% 3	4,17% 1	0,00% 0	24
▼ Projekte und Vorhaben	25,00% 6	50,00% 12	0,00% 0	16,67% 4	8,33% 2	0,00% 0	24
▼ Tätigkeit von Arbeitskreisen/Projektgruppen	4,17% 1	54,17% 13	12,50% 3	16,67% 4	8,33% 2	4,17% 1	24
▼ Organisation der LAG	16,67% 4	54,17% 13	16,67% 4	0,00% 0	8,33% 2	4,17% 1	24
▼ Aufgaben der LAG-Geschäftsstelle/Management	8,33% 2	54,17% 13	20,83% 5	4,17% 1	8,33% 2	4,17% 1	24



1. Spiegelung des Erreichten - Fragebogen

Wie zufrieden sind Sie mit den folgenden Aspekten?

Beantwortet: 24 Übersprungen: 2





1. Spiegelung des Erreichten - Fragebogen

Wie zufrieden sind Sie mit den folgenden Aspekten?

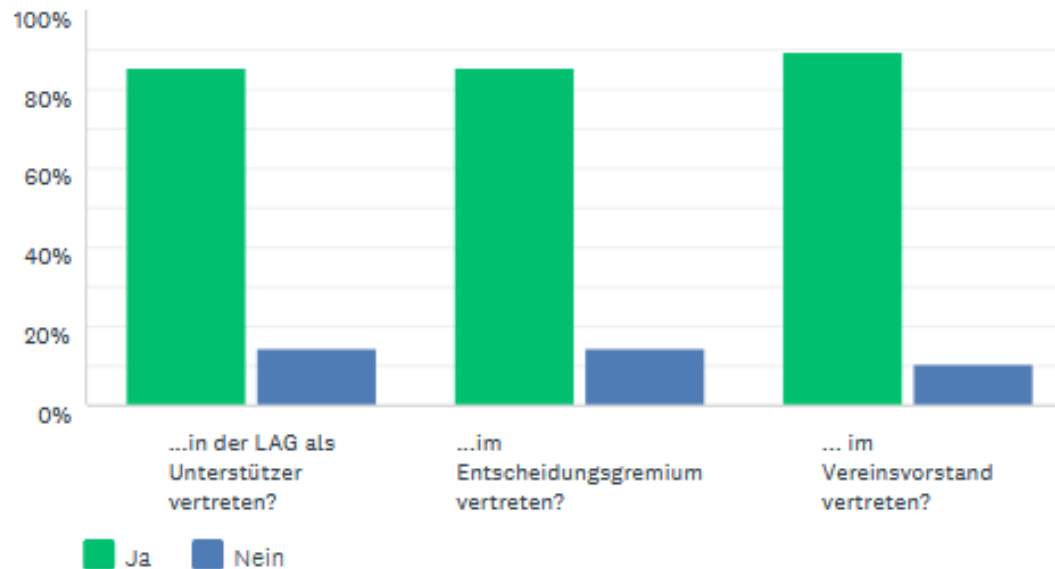
	SEHR GUT	GUT	MITTELMÄSSIG	WENIG	GAR NICHT	KANN ICH NICHT BEANTWORTEN	GESAMT
▼ Zufriedenheit mit der Arbeit der LAG insgesamt	16,67% 4	58,33% 14	4,17% 1	12,50% 3	0,00% 0	8,33% 2	24
▼ Zufriedenheit mit den geförderten Projekten	16,67% 4	50,00% 12	12,50% 3	4,17% 1	4,17% 1	12,50% 3	24
▼ Zufriedenheit mit den Entwicklungszielen der lokalen Entwicklungsstrategie	8,33% 2	58,33% 14	4,17% 1	4,17% 1	4,17% 1	20,83% 5	24
▼ Zufriedenheit mit den Handlungszielen der LES	8,33% 2	54,17% 13	8,33% 2	4,17% 1	0,00% 0	25,00% 6	24
▼ Zufriedenheit mit der Öffentlichkeitsarbeit der LAG	8,33% 2	45,83% 11	12,50% 3	16,67% 4	0,00% 0	16,67% 4	24
▼ Zufriedenheit mit der Arbeit der LAG-Geschäftsstelle/-Management	25,00% 6	45,00% 9	10,00% 2	5,00% 1	0,00% 0	15,00% 3	20



1. Spiegelung des Erreichten - Fragebogen

Sind Ihrer Meinung nach alle entscheidenden Regionalentwicklungs-Partner...

Beantwortet: 21 Übersprungen: 5





1. Spiegelung des Erreichten - Fragebogen

Was waren für Sie persönlich die wichtigsten Themen und Inhalte der bisherigen LEADER-Umsetzung?

- Demografiewandel
- Klimaschutz
- BesteGegend als Netzwerk
- Regionale Vermarktung
- Bekanntmachung unserer Region
- Tourismus
- Gemeindejugendpfleger
- Sprachpaten
- Integration anerkannter Geflüchteter
- Bewegtes Niederbayern
- Freizeit
- Jugendarbeit 4.0



1. Spiegelung des Erreichten - Fragebogen

Welche Ihnen bekannten Projekte im Gebiet der LAG waren für Sie besonders wichtig?

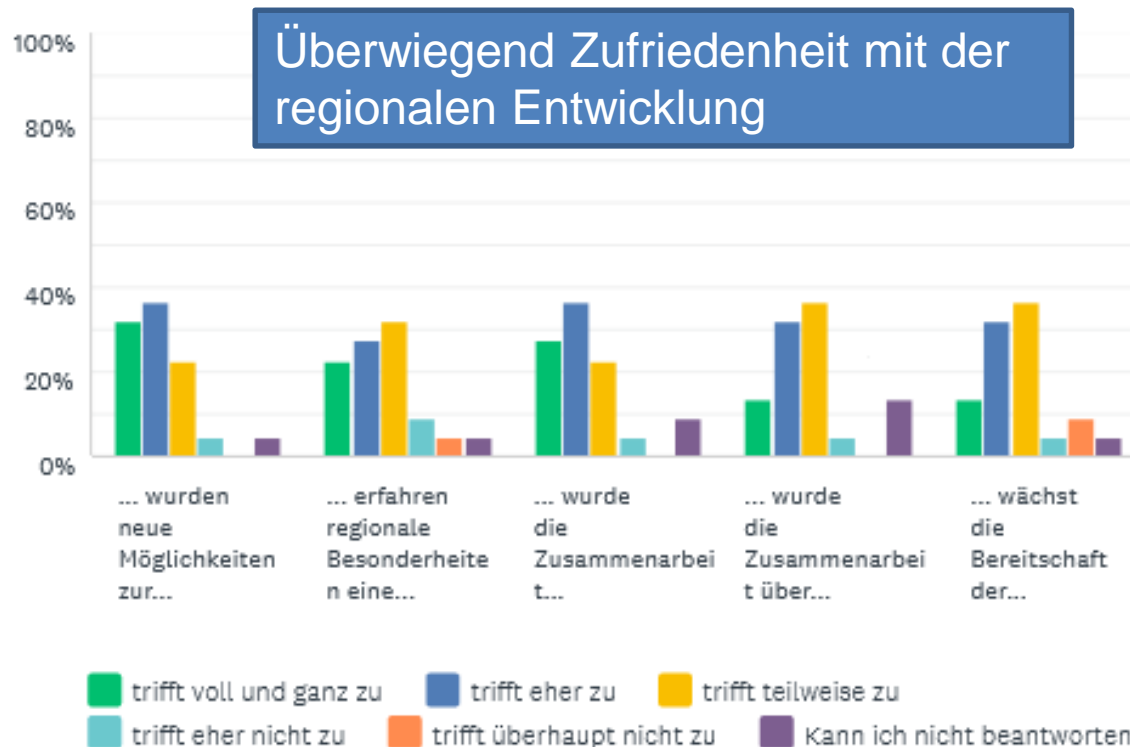
- **Regionale Vermarktung**
- **Bewegtes Niederbayern**
- **Integration durch Sprache**
- **Kultur Beleben – Markt Eichendorf**
- **Postsaal Eichendorf**
- **Koop. Radrunde Bay. Thermenland**
- **Jugendsozialarbeit**
- **Gemeindejugendpfleger**



1. Spiegelung des Erreichten - Fragebogen

Inwieweit treffen folgende Aussagen vor dem Hintergrund der gesamten Umsetzung von LEADER-Aktionen zu? Durch Leader...

Beantwortet: 22 Übersprungen: 4





1. Spiegelung des Erreichten - Fragebogen

Inwieweit treffen folgende Aussagen vor dem Hintergrund der gesamten Umsetzung von LEADER-Aktionen zu?
Durch Leader...

	TRIFFT VOLL UND GANZ ZU	TRIFFT EHER ZU	TRIFFT TEILWEISE ZU	TRIFFT EHER NICHT ZU	TRIFFT ÜBERHAUPT NICHT ZU	KANN ICH NICHT BEANTWORTEN	GESAMT
... wurden neue Möglichkeiten zur Entwicklung der Region aufgezeigt.	31,82% 7	36,36% 8	22,73% 5	4,55% 1	0,00% 0	4,55% 1	22
... erfahren regionale Besonderheiten eine größere Wertschätzung in der Region.	22,73% 5	27,27% 6	31,82% 7	9,09% 2	4,55% 1	4,55% 1	22



1. Spiegelung des Erreichten - Fragebogen

	TRIFFT VOLL UND GANZ ZU	TRIFFT EHER ZU	TRIFFT TEILWEISE ZU	TRIFFT EHER NICHT ZU	TRIFFT ÜBERHAUPT NICHT ZU	KANN ICH NICHT BEANTWORTEN	GESAMT
... wurde die Zusammenarbeit unterschiedlicher Themenbereiche gefördert.	27,27% 6	36,36% 8	22,73% 5	4,55% 1	0,00% 0	9,09% 2	22
... wurde die Zusammenarbeit über kommunale Grenzen hinaus weiter verbessert.	13,64% 3	31,82% 7	36,36% 8	4,55% 1	0,00% 0	13,64% 3	22
... wächst die Bereitschaft der regionalen Akteure, Probleme gemeinsam zu lösen.	13,64% 3	31,82% 7	36,36% 8	4,55% 1	9,09% 2	4,55% 1	22

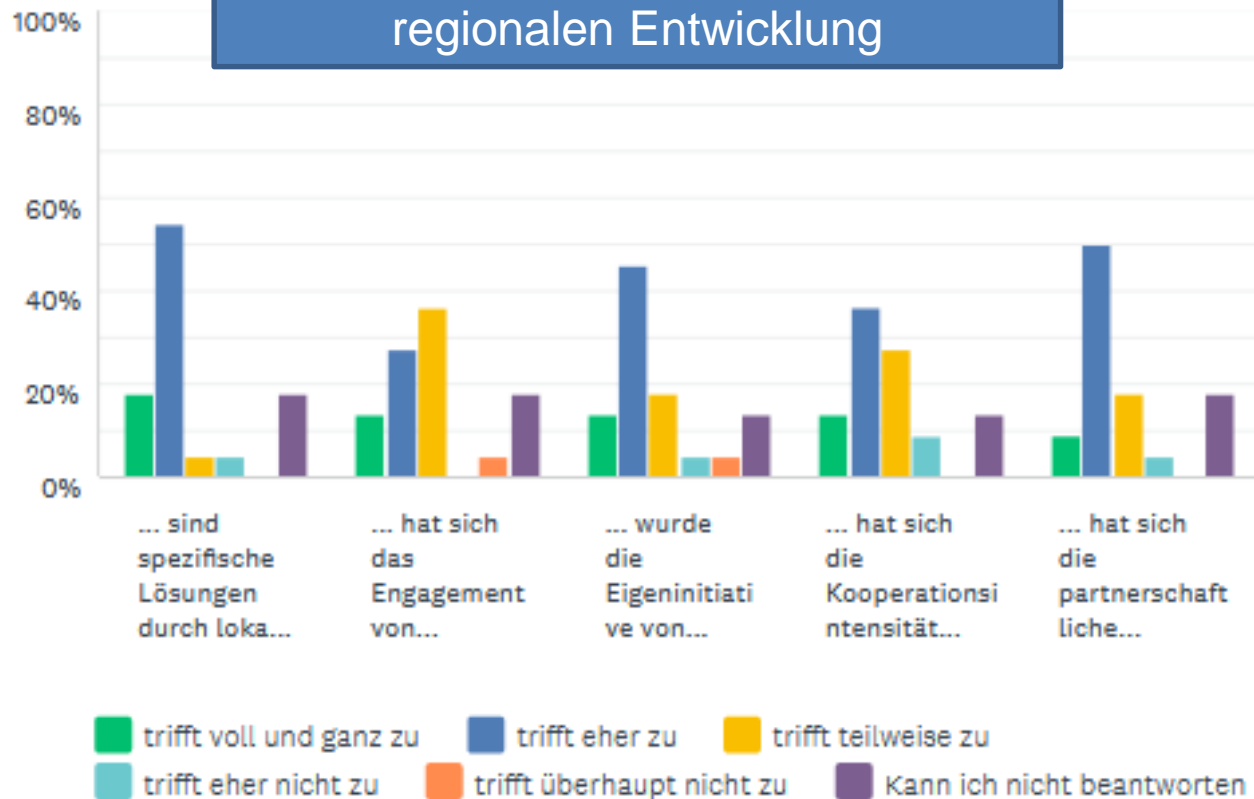


1. Spiegelung des Erreichten - Fragebogen

Durch die Arbeit der LAG...

Beantwortet: 22 Übersprungen: 4

Überwiegend Zufriedenheit mit der regionalen Entwicklung





1. Spiegelung des Erreichten - Fragebogen

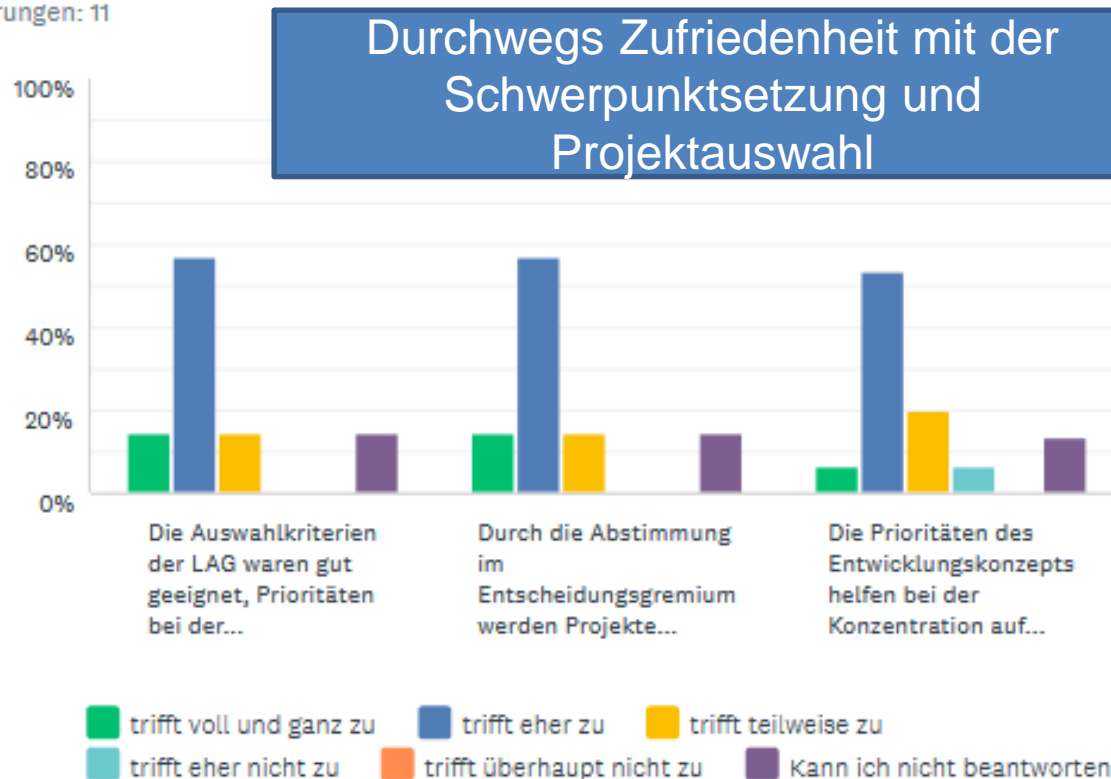
	TRIFFT VOLL UND GANZ ZU	TRIFFT EHER ZU	TRIFFT TEILWEISE ZU	TRIFFT EHER NICHT ZU	TRIFFT ÜBERHAUPT NICHT ZU	KANN ICH NICHT BEANTWORTEN	GESAMT
... sind spezifische Lösungen durch lokale Akteure entstanden.	18,18% 4	54,55% 12	4,55% 1	4,55% 1	0,00% 0	18,18% 4	22
... hat sich das Engagement von Ehrenamtlichen erhöht.	13,64% 3	27,27% 6	36,36% 8	0,00% 0	4,55% 1	18,18% 4	22
... wurde die Eigeninitiative von regionalen Akteuren gefördert.	13,64% 3	45,45% 10	18,18% 4	4,55% 1	4,55% 1	13,64% 3	22
... hat sich die Kooperationsintensität lokaler Akteure erhöht.	13,64% 3	36,36% 8	27,27% 6	9,09% 2	0,00% 0	13,64% 3	22
... hat sich die partnerschaftliche Zusammenarbeit regionaler Institutionen verbessert (Kreis, Gemeinden, Verbände ...).	9,09% 2	50,00% 11	18,18% 4	4,55% 1	0,00% 0	18,18% 4	22



1. Spiegelung des Erreichten - Fragebogen

Fragen zur Schwerpunktsetzung und Projektauswahl (Nur für Entscheidungsgremium/Steuerkreis/Lenkungsgruppe/Fachbeirat) Bitte kreuzen Sie an!

Beantwortet: 15 Übersprungen: 11





1. Spiegelung des Erreichten - Fragebogen

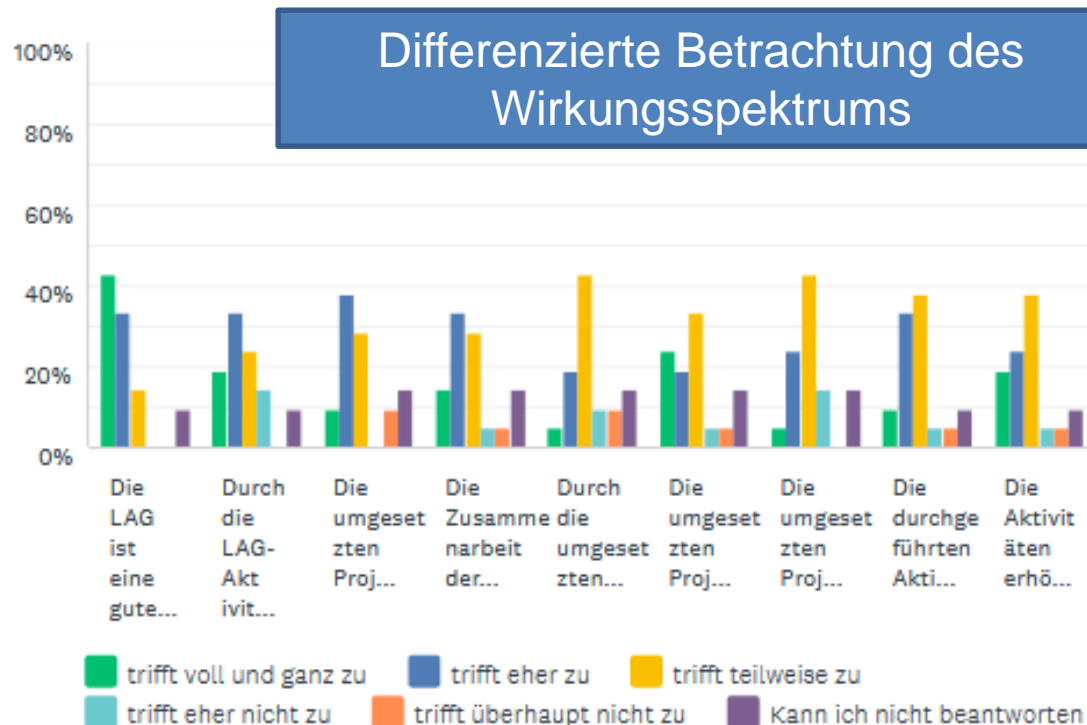
	TRIFFT VOLL UND GANZ ZU	TRIFFT EHER ZU	TRIFFT TEILWEISE ZU	TRIFFT EHER NICHT ZU	TRIFFT ÜBERHAUPT NICHT ZU	KANN ICH NICHT BEANTWORTEN	GESAMT
Die Auswahlkriterien der LAG waren gut geeignet, Prioritäten bei der Projektauswahl zu setzen.	14,29% 2	57,14% 8	14,29% 2	0,00% 0	0,00% 0	14,29% 2	14
Durch die Abstimmung im Entscheidungsgremium werden Projekte wirkungsvoll in die Gebietsentwicklung eingebunden.	14,29% 2	57,14% 8	14,29% 2	0,00% 0	0,00% 0	14,29% 2	14
Die Prioritäten des Entwicklungskonzepts helfen bei der Konzentration auf erfolversprechende Themen.	6,67% 1	53,33% 8	20,00% 3	6,67% 1	0,00% 0	13,33% 2	15



1. Spiegelung des Erreichten - Fragebogen

Fragen zum regionalen Wirkungsspektrum der LEADER-Aktionen: Inwieweit treffen folgende Aussagen für die LEADER-Umsetzung in der Region zu?

Beantwortet: 21 Übersprungen: 5





1. Spiegelung des Erreichten - Fragebogen

Fragen zum regionalen Wirkungsspektrum der LEADER-Aktionen:
Inwieweit treffen folgende Aussagen für die LEADER-Umsetzung in der Region zu?

	TRIFFT VOLL UND GANZ ZU	TRIFFT EHER ZU	TRIFFT TEILWEISE ZU	TRIFFT EHER NICHT ZU	TRIFFT ÜBERHAUPT NICHT ZU	KANN ICH NICHT BEANTWORTEN	GESAMT
Die LAG ist eine gute Möglichkeit, mit EU-Fördermitteln regionsspezifische Projekte umzusetzen.	42,86% 9	33,33% 7	14,29% 3	0,00% 0	0,00% 0	9,52% 2	21
Durch die LAG-Aktivitäten erhöht sich das Regionalbewusstsein im Gebiet.	19,05% 4	33,33% 7	23,81% 5	14,29% 3	0,00% 0	9,52% 2	21
Die umgesetzten Projekte tragen direkt oder indirekt zur Erhöhung der regionalen Wertschöpfung bei.	9,52% 2	38,10% 8	28,57% 6	0,00% 0	9,52% 2	14,29% 3	21



1. Spiegelung des Erreichten - Fragebogen

	TRIFFT VOLL UND GANZ ZU	TRIFFT EHER ZU	TRIFFT TEILWEISE ZU	TRIFFT EHER NICHT ZU	TRIFFT ÜBERHAUPT NICHT ZU	KANN ICH NICHT BEANTWORTEN	GESAMT
Die Zusammenarbeit der regionalen Akteure wird deutlich intensiver.	14,29% 3	33,33% 7	28,57% 6	4,76% 1	4,76% 1	14,29% 3	21
Durch die umgesetzten Projekte entstehen Versorgungs-Infrastrukturen für die einheimische Bevölkerung (Dorfläden, Schulen, ÖPNV, Bücherei usw.)	4,76% 1	19,05% 4	42,86% 9	9,52% 2	9,52% 2	14,29% 3	21
Die umgesetzten Projekte verbessern die Infrastruktur für Tourismus, Freizeit und Erholung.	23,81% 5	19,05% 4	33,33% 7	4,76% 1	4,76% 1	14,29% 3	21
Die umgesetzten Projekte verbessern die ökologischen Verhältnisse und das Bewusstsein für ökologische Zusammenhänge der Region.	4,76% 1	23,81% 5	42,86% 9	14,29% 3	0,00% 0	14,29% 3	21



1. Spiegelung des Erreichten - Fragebogen

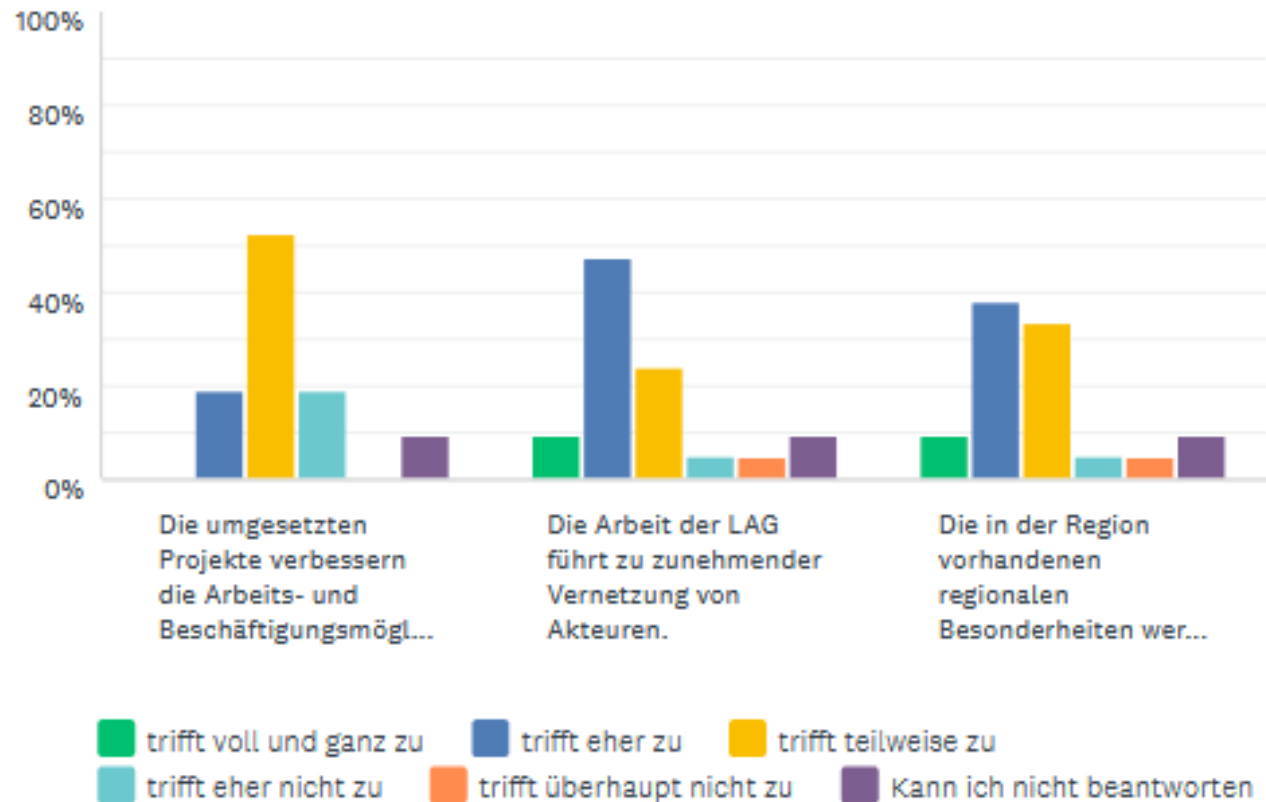
	TRIFFT VOLL UND GANZ ZU	TRIFFT EHER ZU	TRIFFT TEILWEISE ZU	TRIFFT EHER NICHT ZU	TRIFFT ÜBERHAUPT NICHT ZU	KANN ICH NICHT BEANTWORTEN	GESAMT
Die durchgeführten Aktivitäten verbessern den Bekanntheitsgrad und das Image der Region.	9,52% 2	33,33% 7	38,10% 8	4,76% 1	4,76% 1	9,52% 2	21
Die Aktivitäten erhöhen die Vielfalt und die Qualität des kulturellen Angebots.	19,05% 4	23,81% 5	38,10% 8	4,76% 1	4,76% 1	9,52% 2	21



1. Spiegelung des Erreichten - Fragebogen

Fortsetzung zu Frage 12. Bitte kreuzen Sie an!

Beantwortet: 21 Übersprungen: 5





1. Spiegelung des Erreichten - Fragebogen

	TRIFFT VOLL UND GANZ ZU	TRIFFT EHER ZU	TRIFFT TEILWEISE ZU	TRIFFT EHER NICHT ZU	TRIFFT ÜBERHAUPT NICHT ZU	KANN ICH NICHT BEANTWORTEN	GESAMT
Die umgesetzten Projekte verbessern die Arbeits- und Beschäftigungsmöglichkeiten in der Region.	0,00% 0	19,05% 4	52,38% 11	19,05% 4	0,00% 0	9,52% 2	21
Die Arbeit der LAG führt zu zunehmender Vernetzung von Akteuren.	9,52% 2	47,62% 10	23,81% 5	4,76% 1	4,76% 1	9,52% 2	21
Die in der Region vorhandenen regionalen Besonderheiten werden aufgewertet.	9,52% 2	38,10% 8	33,33% 7	4,76% 1	4,76% 1	9,52% 2	21



1. Spiegelung des Erreichten - Fragebogen

Welche positiven Impulse wurden durch die LEADER-Arbeit umgesetzt?

- **Zunahme bürgerschaftl. Engagement**
- **Bürger werden in die Projekte mit eingebunden**
- **Kooperationen**
- **Interkommunale Zusammenarbeit, Lokale Aktivitäten**
- **Zusammenarbeit**
- **Zusammenarbeit von Gemeinden gestärkt**
- **Themen Jugend, Bewegung, Sprache**



1. Spiegelung des Erreichten - Fragebogen

Wo bestehen aus Ihrer Sicht Defizite?

- Vakanz der Stelle im LRA Übergang H.Scholtis > Frau König. Wieso wurde H. Scholtis nicht gehalten? Einarbeitung bedarf wieder Anlaufzeit.
01.03.2018 10:04 [Antworten des Befragten anzeigen](#) [Kategorisieren als...](#) ▼
- Flexibilität bezüglich der Projekt-Inhalte und Reaktion auf Veränderung der Gegebenheiten
22.02.2018 14:08 [Antworten des Befragten anzeigen](#) [Kategorisieren als...](#) ▼
- Leider nehmen nicht viele Bürger daran teil
20.02.2018 10:07 [Antworten des Befragten anzeigen](#) [Kategorisieren als...](#) ▼
- Mehr Konzentration auf wirksame Projekte, kein Herunterbrechen auf kleine diffuse Handlungen
19.02.2018 15:31 [Antworten des Befragten anzeigen](#) [Kategorisieren als...](#) ▼
- Regionale Zusammenarbeit
19.02.2018 08:16 [Antworten des Befragten anzeigen](#) [Kategorisieren als...](#) ▼



1. Spiegelung des Erreichten - Fragebogen

Wo bestehen aus Ihrer Sicht Defizite?

- | | | | | |
|--------------------------|---|------------------|--|---|
| <input type="checkbox"/> | nicht bekannt | 18.02.2018 17:15 | Antworten des Befragten anzeigen | Kategorisieren als... ▼ |
| <input type="checkbox"/> | Ökologische Themen | 16.02.2018 19:01 | Antworten des Befragten anzeigen | Kategorisieren als... ▼ |
| <input type="checkbox"/> | Verhinderung öffentlicher Projekte, die z.B. über Vereine getarnt werden | 16.02.2018 16:40 | Antworten des Befragten anzeigen | Kategorisieren als... ▼ |
| <input type="checkbox"/> | Komplizierte Förderung. | 16.02.2018 16:30 | Antworten des Befragten anzeigen | Kategorisieren als... ▼ |
| <input type="checkbox"/> | Ich werde zu den Treffen zwar eingeladen, kann mich aber nicht erinnern einem verein beigetreten zu sein. Würde ich auch nicht. | 16.02.2018 15:47 | Antworten des Befragten anzeigen | Kategorisieren als... ▼ |



1. Spiegelung des Erreichten - Fragebogen

Wo bestehen aus Ihrer Sicht Defizite?

Transparenz der Projekte, Auswahl der Projekte (nicht nur Dinge machen weil sie nichts kosten, sonder weil sie sinnvoll sind)

16.02.2018 15:40

[Antworten des Befragten anzeigen](#)

[Kategorisieren als...](#) ▼

Formalismus ist teils unüberschaubar und wenig effizient.

23.01.2018 19:36

[Antworten des Befragten anzeigen](#)

[Kategorisieren als...](#) ▼

Es werden staatliche Einrichtungen oder Firmen gefördert, die bereits etabliert sind. Neue Erkenntnisse, gerade im Schulwesen, in der persönlichen Entwicklung der Kinder, in der Erziehung finden meiner Meinung wenig, oder gar nicht statt. Die Projekte sind Makulatur bestehender Programme

23.01.2018 12:22

[Antworten des Befragten anzeigen](#)

[Kategorisieren als...](#) ▼



LAG Dingolfing-Landau e.V.

LAG DGF-LAN e.V.

Aufgaben des Workshops:

2. Sichtung des Unerreichten



2. Sichtung des Unerreichten

Gesamtmonitoring LAG Dingolfing - Landau e. V.

	Verteilung	Ullaufteilung LES	EP Ist	KP Ist	Restsumme	Anmerkungen
Orientierungswert		1.800.000	1.400.000	400.000		
LAG Mgt		225.000	225.000		0	
Vorbereitende U.		10.000	10.000			Vorbereitende Unterstützung zur Erstellung LES
Restsumme		1.565.000 	1.165.000 	400.000 		
EZ 1	35%	547.750	231.030	188.130	128.590	IdS+BewNB, GJugendPf, Postsaal, Bürgerengagement
EZ 2	25%	391.250	76.704	203.956	110.590	BTL+Vergangenheit,Museum, Radwegekonzept
EZ 3	20%	313.000	60.666		252.334	Jugendarbeit 4.0
EZ 4	20%	313.000		7.914	305.086	Bthermenland
Restsumme			796.600 	0 	796.600 	

Meilensteinvorgabe AELF:

Meilenstein 1	31.10.2017	<i>500 tsd. / 150 tsd. /</i>	603.400	400.000	-353.400	bewilligte Projekte
Meilenstein 2	31.12.2018	<i>200 tsd. /</i>				vollständig abgerechnete Projekte!!!
Meilenstein 3	31.10.2019	<i>300 tsd. / 300 tsd. /</i>	593.400	400.000	206.600	bewilligte Projekte
Meilenstein 4	31.12.2020	<i>1100 tsd. / 400 tsd. /</i>	593.400	400.000	506.600	bewilligte Projekte

Berichterstattung:

EZ 1: IdS - bewilligt , BewNB (bewilligt) + 4 Teilprojekte (bewilligt), Gemeindejugendpfleger (bewilligt), Markt Eichendorf (bewilligt), Bürgerengagement (beantragt)
 EZ 2: BThermenLand (bewilligt) Vergangenheit suchen (bewilligt), Museum Landau (bewilligt)
 EZ 3: Jugendarbeit 4.0 (bewilligt)

Stand 20.02.2018 nach Beschluss

Unveränderte Nachfrage nach Förderung



2. Sichtung des Unerreichten - monetär

Derzeit zu entwickelnde Projekte:

- **Visualisierung „besteGegend“ (EZ 3)**
- **12 Brücken in die Vergangenheit (EZ 2)**
- **Erlebnistouren Streuobstwiesen (EZ 2)**
- **Konzept Umweltstation (EZ 4)**
- **AWO Seniorenprojekt in Markt Eichendorf (EZ 3)**
- **Dorfhaus Harburg-Landau (EZ 1)**
- **Kompetenzinitiative Fischerei und Gewässerschutz (EZ 4)**



LAG Dingolfing-Landau e.V.

LAG DGF-LAN e.V.

Aufgaben des Workshops:

**3. Justierung der LAG-Arbeit und der LES-Strategie,
bzw. deren Umsetzung**



LAG Dingolfing-Landau e.V.

Vielen Dank!